

# STATISTICHE

*SERVIZIO DIRITTI DELLA PERSONA*  
*Ufficio Garante regionale dei diritti*  
*della persona del Veneto*  
*Unità tutela detenuti*

**AL 31 MARZO 2022**

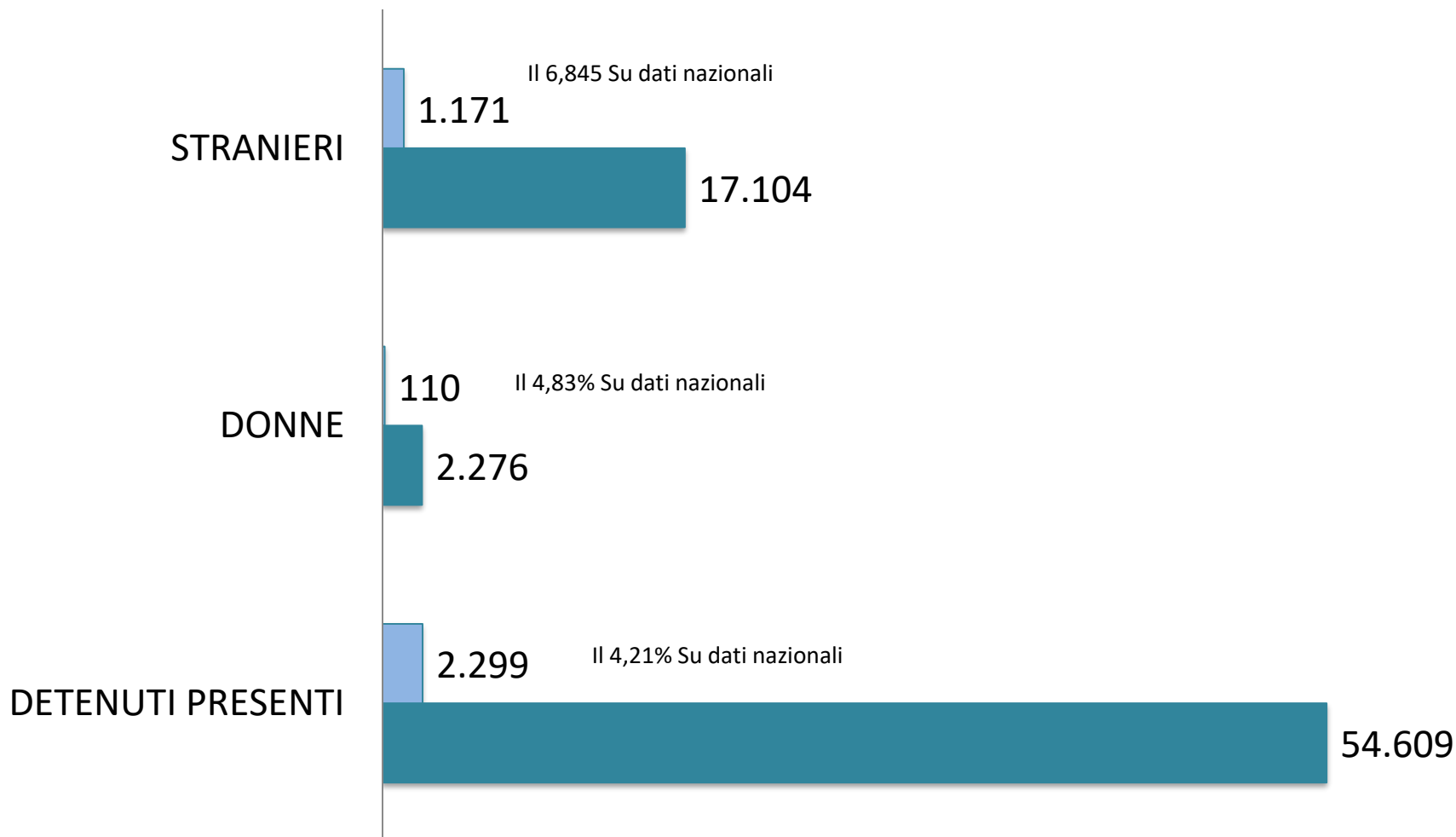
# **PERSONE DETENUTE NEL VENETO AL 31 MARZO 2022**

## **NUMERI ASSOLUTI E PERCENTUALI**

*elaborazione dati a cura dell'Unità tutela detenuti*

# RAPPORTO DATI NAZIONALI E DATI REGIONE DEL VENETO

■ VENETO ■ DATI NAZIONALI



## VARIAZIONI PRESENZE NEGLI ISTITUTI PENITENZIARI RAFFRONTO VENETO - ITALIA

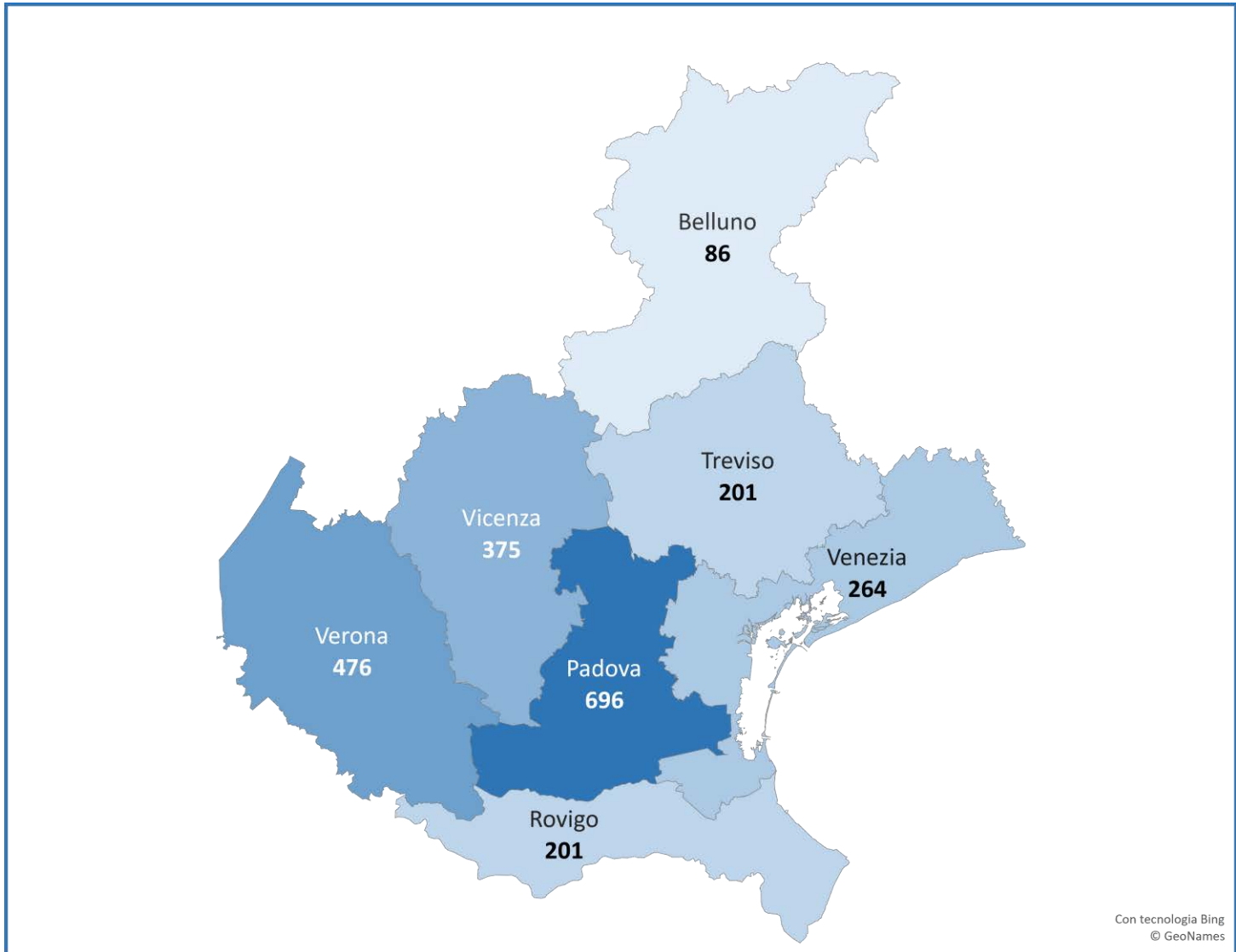
	VENETO	NAZIONALI
TOTALI AL 31 DICEMBRE 2021	2.283	54.134
TOTALI AL 31 MARZO 2022	2.299	54.609
VARIAZIONI PRESENZE DETENUTI AL 31 MARZO 2022	+ 16	+ 475



# Detenuti presenti e capienza regolamentare degli Istituti penitenziari del Veneto

ISTITUTO	TIPO ISTITUTO	CAPIENZA REGOLAMENTARE	Detenuti presenti		Di cui stranieri	Tasso affollamento
			Totale	Donne		
BELLUNO	CC	87	86		43	99 %
PADOVA C.C.	CC	173	114		77	66 %
PADOVA C.R.	CR	438	582		257	133 %
ROVIGO	CC	208	201		69	97 %
TREVISO	CC	137	201		96	147 %
VENEZIA "GIUDECCA"	CRF	111	64	64	31	58 %
VENEZIA "SANTA MARIA MAGGIORE"	CC	158	200		128	126 %
VICENZA	CC	273	375		178	137 %
VERONA "MONTORIO"	CC	335	476	46	292	142 %
<b>TOTALE VENETO</b>		<b>1.920</b>	<b>2.299</b>	<b>110</b>	<b>1.171</b>	<b>120 %</b>

## DISTRIBUZIONE PRESENZE DETENUTI PER TERRITORIO PROVINCIALE



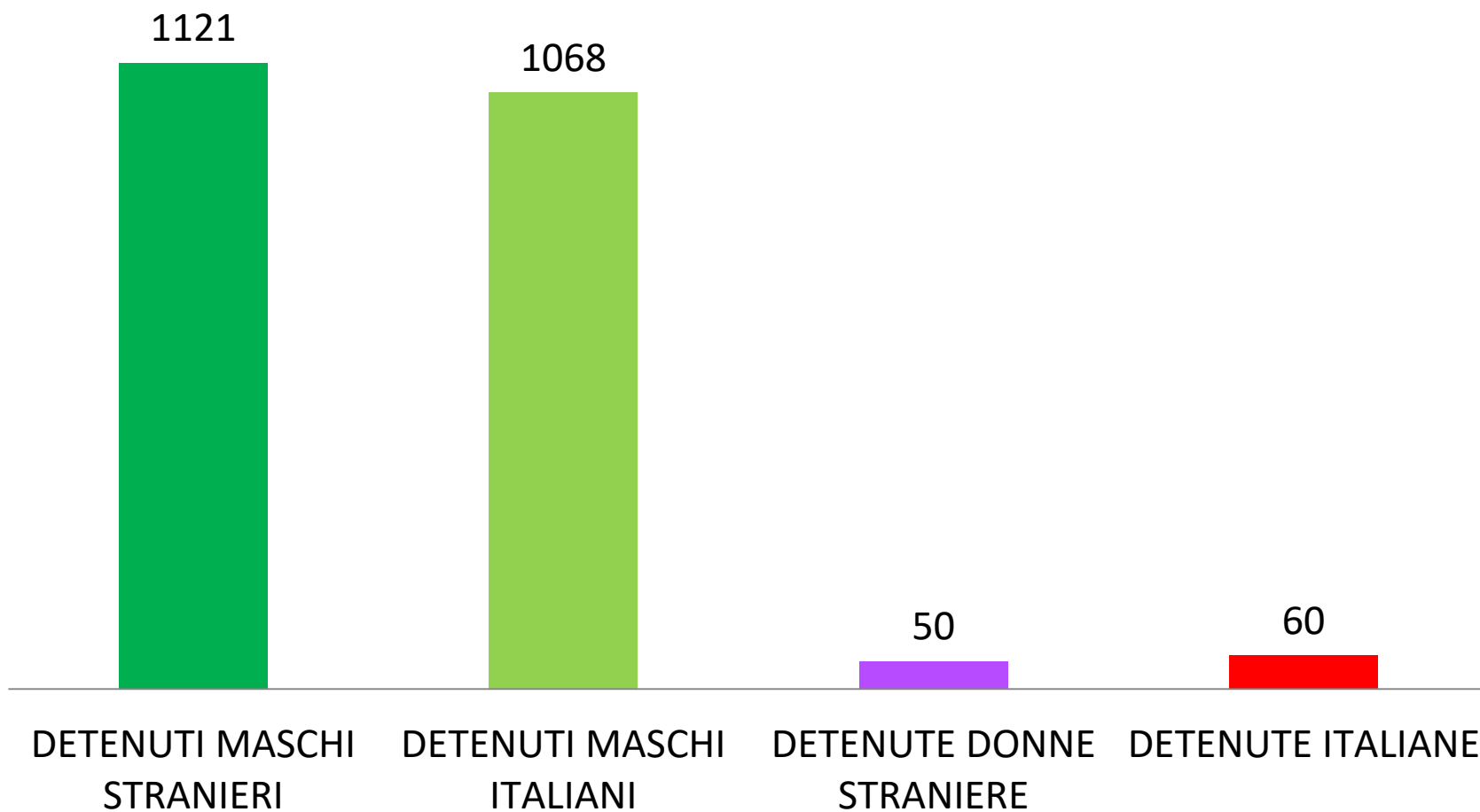
DI CUI STRANIERI **1.171**

DI CUI ITALIANI **1.128**

DI CUI DONNE **110**

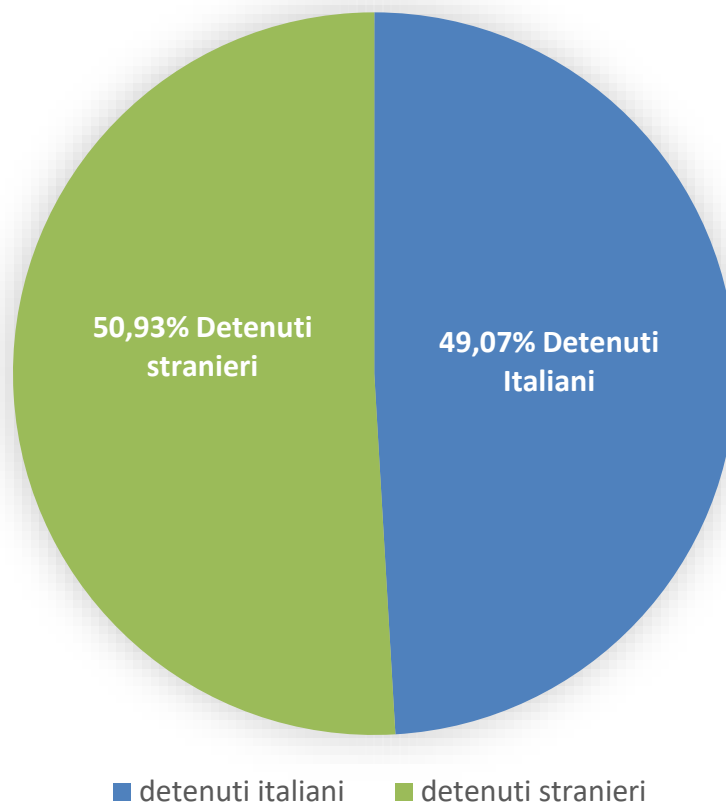
DETENUTI  
PRESENTI  
CARCERI  
VENETE  
**2.299**

# NUMERI ASSOLUTI

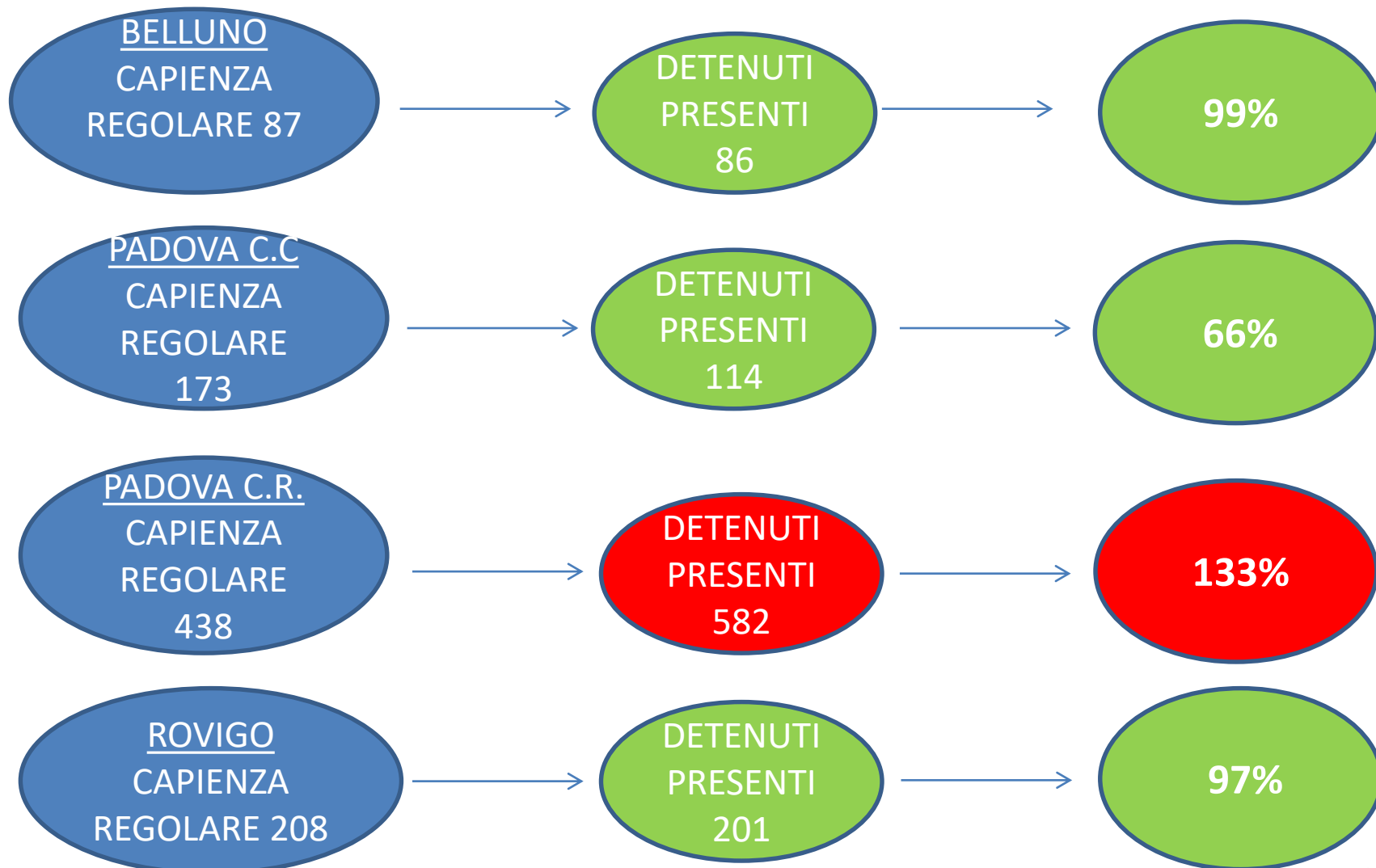




# DATO in PERCENTUALE



## Capienza regolamentare dei detenuti presenti e tasso di affollamento degli Istituti penitenziari





TREVISO  
CAPIENZA  
REGOLARE 137

DETENUTI  
PRESENTI  
201

147%

VENEZIA  
GIUDECCA  
CAPIENZA  
REGOLARE 111

DETENUTI  
PRESENTI  
64

58%

VENEZIA  
S.M.M.  
CAPIENZA  
REGOLARE 158

DETENUTI  
PRESENTI  
200

126%

VICENZA  
CAPIENZA  
REGOLARE 273

DETENUTI  
PRESENTI  
375

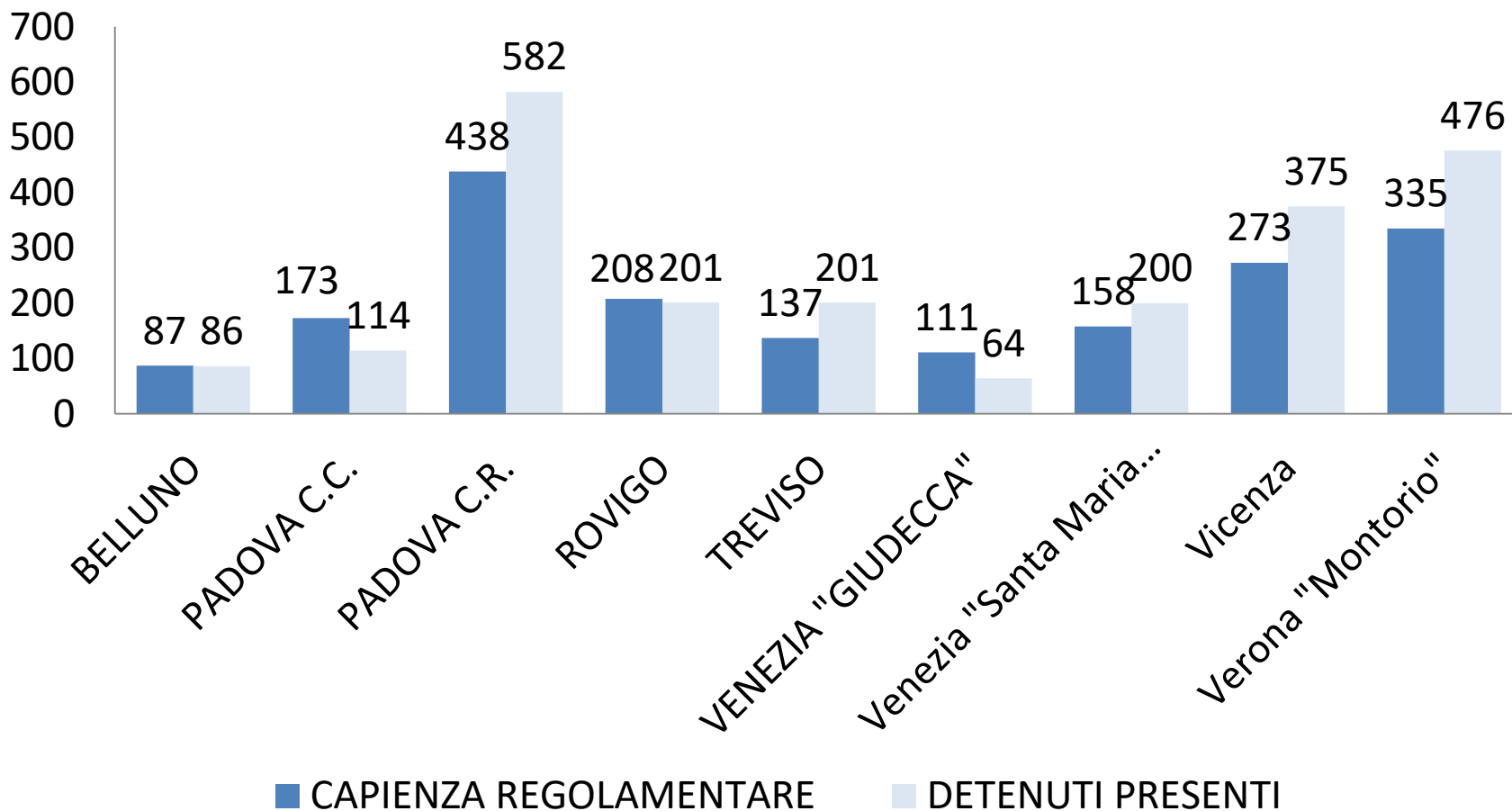
137%

VERONA  
MONTORIO  
CAPIENZA  
REGOLARE 335

DETENUTI  
PRESENTI  
476

142%

## Detenuti presenti e capienza regolamentare negli Istituti penitenziari



## TASSO AFFOLLAMENTO REGIONI D'ITALIA AL 31 MARZO 2022 - TABELLA

REGIONI D'ITALIA	TASSO DI AFFOLLAMENTO
ABRUZZO	103,20
BASILICATA	93,20
CALABRIA	99,26
CAMPANIA	109,73
EMILIA ROMAGNA	108,27
FRIULI VENEZIA GIULIA	127,65
LAZIO	106,71
LIGURIA	118,94
LOMBARDIA	129,87
MARCHE	100,00
MOLISE	118,08
PIEMONTE	101,50
PUGLIA	134,48
SARDEGNA	78,33
SICILIA	94,14
TOSCANA	95,38
TRENTINO ALTO ADIGE	88,35
UMBRIA	104,94
VALLE D'AOSTA	80,23
VENETO	119,74

## TASSO DI AFFOLLAMENTO ISTITUTI PENITENZIARI D'ITALIA AL 31 MARZO 2022 - ISTOGRAMMA

